

Gamma Office '95 s.r.l.

LETTURA CONTATORI MULTIFUNZIONI RICOH

TIPOLOGIA 1:

- 1** Premere il tasto Menù come da esempi



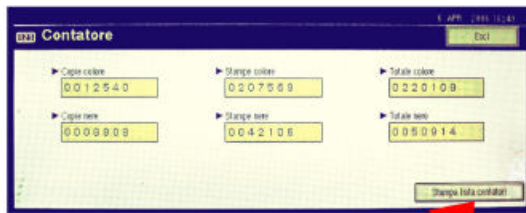
- 2**

Esempio di display



Selezionare la funzione sul display (**Contatore/Contat.**)

- 3**



Selezionare la funzione (**Stampa Lista Contatori**)

- 4**




Premere il tasto verde (**Avvio**) per stampare la lista dei contatori (attendere il completamento della stampa)

- 5** Premere il tasto Menù per terminare l'operazione



TIPOLOGIA 2:



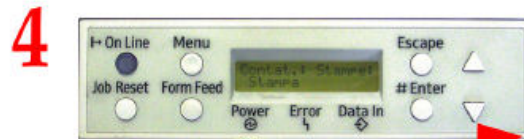
Premere il tasto
(Menù/ Menù Utente)



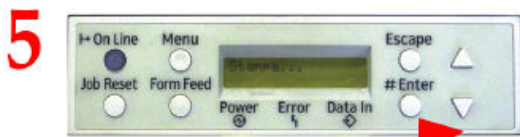
Scorrere il menù con il
tasto (Freccia in basso) fino a
quando sul display appare la
voce "Contatore"




Quando appare la voce
"Contatore" premere il
tasto (Enter) identificato dal
simbolo "Cancellotto - #"



Premere il tasto (Freccia in
basso) fino a quando non
appare la voce "Stampa"



Premere il tasto (Enter)
e attendere che venga
completata la stampa



Premere il tasto
(OnLine/In Linea) per
uscire dal menù utente